



(see below for the English version)

Instructions pour créer un compte et une licence récréative avec Tennis Québec

Cette procédure s'adresse uniquement aux joueurs n'ayant pas encore créé de compte.

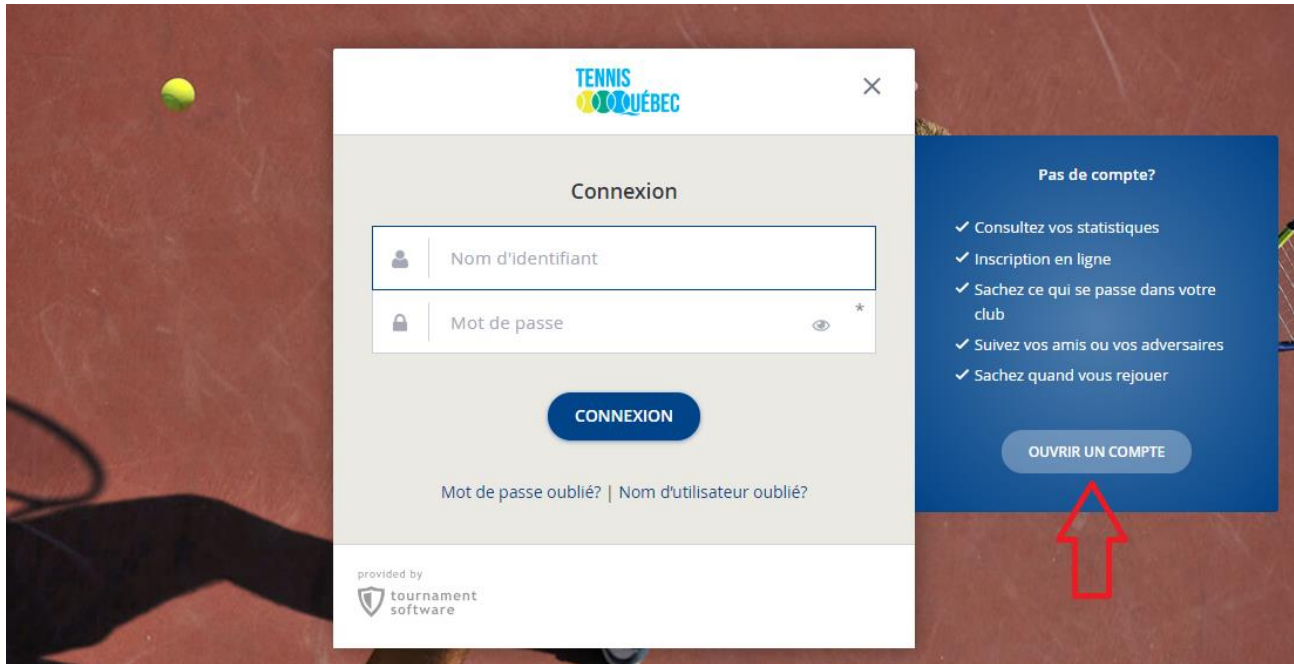
1. PROCÉDURE

- Commencer la procédure en cliquant le [lien](http://tq.tournamentsoftware.com/home) suivant <http://tq.tournamentsoftware.com/home>

The screenshot shows the Tennis Québec website interface. At the top left is the logo. On the top right, there is a 'Connexion' link with a red arrow icon pointing upwards. A dark blue navigation sidebar on the left contains menu items: Accueil, Tournois, Clubs, Joueurs, Classement, and Français. The main content area has a white search bar with the text 'Rechercher' and a green 'ALLER' button. Below the search bar, two tournament listings are visible: 'TOURNOI HOMMES VÉTÉRANS - AVR - Montréal (IDS)' and 'SUPER CONSO 10-12-14-16-18 ANS - MAR - Montréal (Stade IGA)'. The main heading reads 'Les statistiques de votre sport à un seul endroit'.

2. OUVRIR UN COMPTE

- Veuillez cliquer sur « Ouvrir un compte »



3. CONDITIONS D'UTILISATION

- Veuillez lire, puis, accepter les règles et règlements

4. PROFIL

- Veuillez inscrire les informations concernant la personne à qui appartiendra la licence

5. AFFILIATION

- Veuillez sélectionner la licence RÉCRÉATIVE (gratuite)

6. COMPTE

- Veuillez créer un identifiant et un mot de passe

Une fois que vous aurez soumis vos informations, votre compte sera créé. Vous pourrez par la suite vous connecter à votre [compte](https://tq.tournamentsoftware.com/) sur <https://tq.tournamentsoftware.com/>

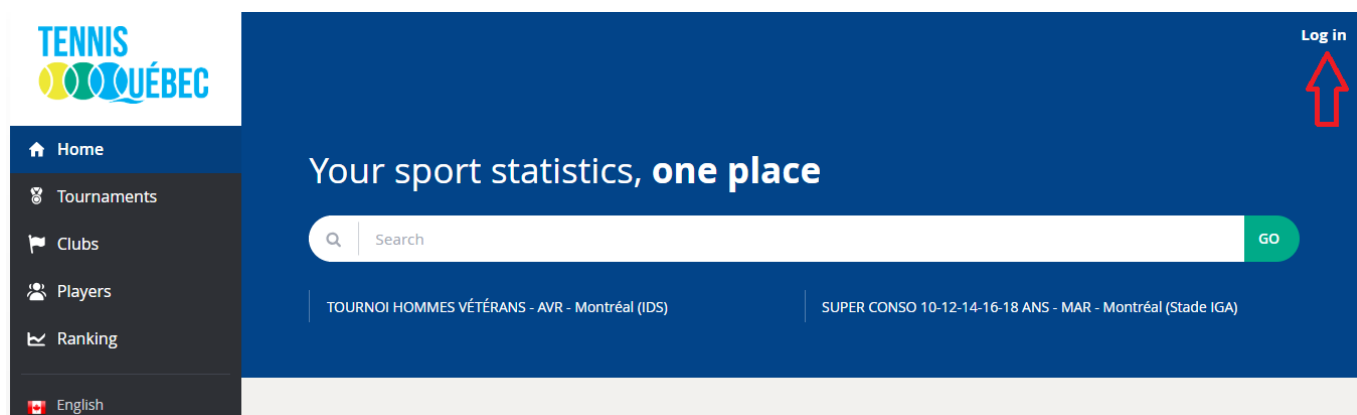


Instructions to create an account and register for a recreational membership with Tennis Québec

This procedure is only for those who do not have an account yet.

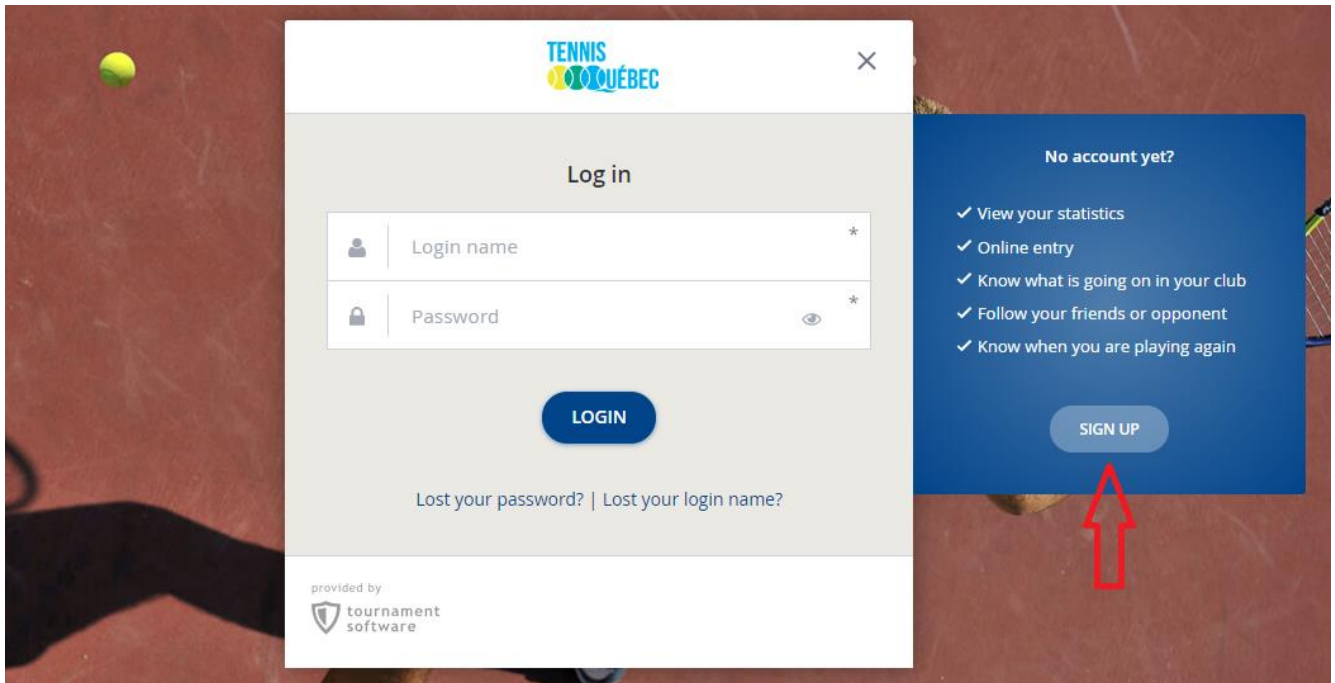
1. PROCEDURE

- Start the procedure by clicking on the following [link](https://tq.tournamentsoftware.com/home)
<https://tq.tournamentsoftware.com/home>



2. OPEN AN ACCOUNT

- Please click on « Sign Up »



3. RULES AND REGULATIONS

- Please read, and, agree with the Rules and Regulations.

4. PROFILE

- Please fill out all the information regarding the individual to who the membership will belong.

5. MEMBERSHIP

- Please select the RECREATIONAL membership (free)

6. ACCOUNT

- Please create a login name and a password.

Once you have submitted the information, your account will be created. You can now login into your [account](https://tq.tournamentsoftware.com/home) on <https://tq.tournamentsoftware.com/home>